

Cristo Llama a los Discípulos

Lectura Bíblica: S. Lucas 5:27-32 y S. Juan 1:35-45



Palabras Claves: Guía Discípulo Amable

¿Alguna vez has jugado “Siguiendo al Guía”, donde todos deben hacer lo que hace el guía? ¿Te pidió el guía que hicieras cosas muy tontas? Es divertido hacer cosas tontas al jugar, pero en la vida real necesitamos a un buen guía que nos enseña a hacer cosas buenas. ¡Cristo es el mejor guía que hay!

Cuando Cristo vivía sobre la tierra, él tenía a unos seguidores especiales que se llamaban los discípulos. Antes de escoger a sus doce discípulos, Cristo estuvo toda la noche orando a su Padre celestial, porque los discípulos iban a ser muy importantes. Luego se dirigió a cada uno de ellos y le dijo, “¡Sígueme!” Los discípulos le siguieron a Cristo a dónde Él fuera. Ellos aprendieron muchas cosas maravillosas del Señor Jesucristo.

Cristo enseñó a sus discípulos que Él era el Hijo de Dios. Les enseñó que Él había venido para morir en la cruz para quitar el pecado de todos nosotros. Les dijo que ellos también debían hablar a sus amigos acerca de Él. Les enseñó a ser amables con otras personas.

Cristo te ama a ti, y tú eres muy importante para Él. Por esto, Él te dice ahora a ti, “¡Sígueme!” Él quiere ser tu Salvador, tu Amigo, y tu Guía.

Tú sigues a Cristo cuando le pides que venga a tu corazón. Le sigues cuando asistes a la iglesia para aprender más acerca de Él, y cuando platicas a tus amigos acerca de Él. Cristo quiere que seas amable con las otras personas.

¡Seguir a Cristo es lo mejor!

Versículo de Memoria

Cristo dijo, “¡Sígueme!” *S. Lucas 5:27*

Un Repaso a la Historia

¡A ver que tanto recuerdas!



¿Cómo les llamamos a los seguidores de Cristo? (los discípulos)

¿Qué le dijo Cristo a cada uno de sus discípulos al escogerlo?

(“¡Sígueme!”)

¿Aprendieron los discípulos cosas maravillosas con Cristo?

(¡Sí!)

¿Puedes mencionar cuatro cosas que Cristo enseñó a sus discípulos?

(Que Él es el Hijo de Dios; que Él murió en la cruz por nuestros pecados; que debemos platicar a nuestros amigos acerca de Él; que debemos ser amables con la gente.)

¿Quién es el mejor guía de todos?

(¡Jesucristo!)



¿Quieres tú seguir a Cristo?

Entonces, ¿Cuál es la primera cosa que debes hacer?

(Invitar a Cristo que venga a mi corazón.)




Sígueme!



Cristo dijo, "¡Sígueme!" S. Lucas 5:27



Jesucristo te dice, “ _____ ,
Yo morí en la cruz por ti. Te amo muchísimo y eres muy importante para mí. Yo quiero que me sigas y seas mi discípulo. Te enseñaré cosas muy buenas, y te cuidaré muy bien. “¡Sígueme!”



Nota al Maestro: Asegúrese que cada alumno comprenda el significado de las tres palabras claves. Siguen unas definiciones sencillas.

- **Guía:** Uno que te enseña qué hacer y por dónde ir y va delante de ti para mostrarte el camino.
- **Discípulo:** Uno que aprende de su maestro y sigue su ejemplo.
- **Amable:** Tratar con bondad y amor a las personas.

Instrucciones para las Manualidades

No. 1: “Un Repaso a la Historia” (página 2)

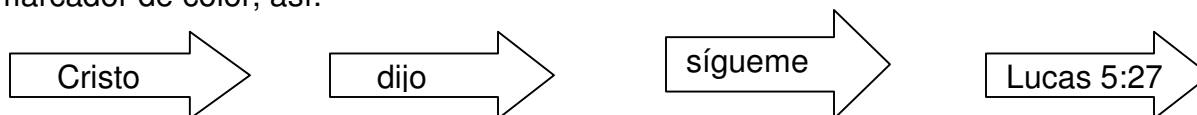
Manteniendo una actitud alegre y divertida, haga las preguntas que se encuentran en la página 2. Si un niño se equivoca, mejor no le diga que está mal; solo sonrío y repita la respuesta correcta. Si hay tiempo, permita a los niños colorear los dibujitos.

No. 2: “Versículo de Memoria” (página 3)

Esta manualidad es para reforzar lo que significa para un niño seguir a Cristo. Haga que los niños tracen con una Crayola el camino desde los niños en el pie de la hoja, hasta Cristo en la parte de arriba. Platique de cada dibujo por donde pasa el caminito: Primero, seguimos a Cristo al recibirlo en nuestro corazón. Luego, aprendemos más de Él al asistir a la iglesia; platicamos con nuestros amigos de Cristo; y somos amables con otras personas. Los niños pueden colorear los dibujitos y adornar la hoja como más les guste.

Una idea para ayudar en la memorización del versículo:

Ud. puede usar la flecha que se encuentra en la página 5 como ejemplo para hacer varias flechas de papel. (Si la clase es pequeña, ocho flechas serán suficientes: si son muchos niños, puede necesitar más, para hacer más juegos de cuatro flechas.) Sobre cada juego de cuatro, escriba el versículo, una palabra en cada flecha, con un marcador de color, así:



Cada juego de cuatro flechas se debe hacer con un marcador de otro color.

Esconda todas las flechas alrededor del aula. Los niños pueden buscar todas las flechas, y repartirlas de acuerdo a su color. Ayúdeles a poner las flechas en su orden correcto y leer el versículo.

No. 3: “Cristo y el Niño” (página 4)

Ayude a cada niño a escribir su nombre sobre el espacio en blanco dentro del cuadrado al pie de la hoja. Lea el texto de la hoja al niño, y haga que coloree el dibujo.